５　救急業務の状況

（須山分遣所配備の高規格救急車）

救急業務の概要

令和４年中の管轄地域における救急出動件数は 9,163 件、搬送人員は 7,612 人であった。約 27 人に１人の割合で搬送し、１日平均で約 25 件出動したことになる。

地域別の出動件数は、「三島市」5,284 件、「裾野市」2,136 件、「長泉町」1,743 件であった。

事故種別では、「急病」が最も多く 5,718 件（62.4%）、次いで「一般負傷」1,328 件（14.4%）、「転院搬送」1,266 件（13.8%）の順となっている。

高齢者(満 65 歳以上)の搬送状況は 4,841 人で、搬送人員全体の 63.5%を占めている。

東名高速道路及び新東名高速道路における救急出動は 32 件あり、搬送人員は 21 人となっている。

〔月別救急出動件数及び搬送人員〕

（令和４年１月１日～令和４年 12 月 31 日）

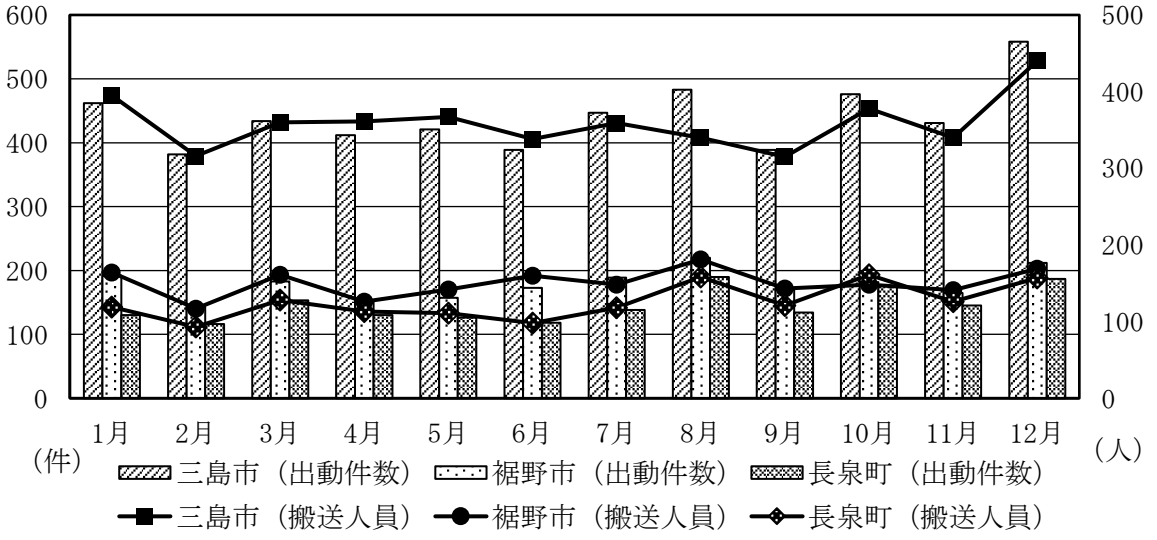

救急業務の概況

（令和4年1月1日～令和4年12月31日）

区分 ＼ 地域		合計	三島市	裾野市	長泉町
出動件数（件）	計	9,163	5,284	2,136	1,743
事故種別	火災	31	7	18	6
	自然災害				
	水難	7	6	1	
	交通	498	256	133	109
	労働災害	82	44	28	10
	運動競技	51	26	17	8
	一般負傷	1,328	771	328	229
	加害	24	18	4	2
	自損行為	69	39	17	13
	急病	5,718	3,297	1,307	1,114
	転院	1,266	775	255	236
	その他	89	45	28	16
搬送人員（人）	計	7,612	4,309	1,800	1,503
事故種別	火災	9	3	4	2
	自然災害				
	水難	2	1	1	
	交通	408	197	120	91
	労働災害	81	43	28	10
	運動競技	49	24	18	7
	一般負傷	1,143	646	295	202
	加害	18	12	4	2
	自損行為	40	21	12	7
	急病	4,602	2,591	1,063	948
	転院	1,260	771	255	234
	その他				
程度別	死亡	104	49	36	19
	重症	777	442	172	163
	中等症	3,888	2,297	887	704
	軽症	2,842	1,520	705	617
	その他	1	1		
年齢区分別	新生児	4	1	1	2
	乳幼児	288	128	74	86
	少年	256	110	91	55
	成人	2,223	1,205	533	485
	高齢者	4,841	2,865	1,101	875

月別救急活動状況

（令和4年1月1日～令和4年12月31日）

月	区分（件）（人）	合計	事故種別													
			火災	自然災害	水難	交通	労働災害	運動競技	一般負傷	加害	自損行為	急病	その他			
													転院	医師	資材	その他
1月	出動件数	784	3			45	3	1	109	3	7	486	122	1		4
	搬送人員	678	1			37	3	1	96	3	3	412	122			
2月	出動件数	641	4		1	36	5	1	85	3	4	413	76	1		12
	搬送人員	526				29	5	1	74	2	3	336	76			
3月	出動件数	770	5			39	7	3	127	1	5	466	111			6
	搬送人員	649				33	7	4	110	1	2	382	110			
4月	出動件数	692	3		1	32	2	5	86	3	4	439	111	1		5
	搬送人員	600	3		1	27	2	5	77	3	3	369	110			
5月	出動件数	704			1	32	5	5	100		6	424	126	1		4
	搬送人員	620				33	5	4	86		3	364	125			
6月	出動件数	680	1			47	11	4	105	1	8	407	87			9
	搬送人員	596	2			37	11	4	94	1	5	355	87			
7月	出動件数	774	3		1	36	6	8	94	3	4	518	96			5
	搬送人員	625				27	6	7	76	2	1	410	96			
8月	出動件数	893	2			23	12	6	121	3	3	598	118			7
	搬送人員	679				20	11	6	107	1	2	415	117			
9月	出動件数	693	2		1	36	13	6	103		11	427	85			9
	搬送人員	579	2		1	30	13	7	94		6	342	84			
10月	出動件数	834	1		1	63	5	5	134	2	5	508	103			7
	搬送人員	687				51	5	5	102	2	3	416	103			
11月	出動件数	741	4		1	45	5	6	102	1	8	448	112			9
	搬送人員	607	1			31	6	5	89	1	6	356	112			
12月	出動件数	957	3			64	8	1	162	4	4	584	119	1		7
	搬送人員	766				53	7		138	2	3	445	118			
合計	出動件数	9,163	31		7	498	82	51	1,328	24	69	5,718	1,266	5		84
	搬送人員	7,612	9		2	408	81	49	1,143	18	40	4,602	1,260			
前年	出動件数	8,033	38	1	5	464	92	43	1,244	22	56	4,871	1,142	3		52
	搬送人員	7,055	8		1	400	91	42	1,100	15	37	4,219	1,140			2
増減	出動件数	1,130	△ 7	△ 1	2	34	△ 10	8	84	2	13	847	124	2		32
	搬送人員	557	1		1	8	△ 10	7	43	3	3	383	120			△ 2

※東名高速道路で発生した事案は、裾野市へ計上。
※新東名高速道路で発生した事案は、長泉町へ計上。
※その他管轄外での事案は、出動隊の署所がある構成市町へ計上。

救急隊員の行った応急処置

程度 / 処置		合計						急病					
		総計	死亡	重症	中等症	軽症	その他	計	死亡	重症	中等症	軽症	その他
応急処置人数（人）		7,584	103	775	3,874	2,831	1	4,586	88	472	2,198	1,827	1
合計（件）		29,341	592	3,730	15,032	9,985	2	18,118	510	2,391	8,791	6,424	2
止血		154		9	56	89		27			4	23	
固定		277	4	40	144	89		20		5	7	8	
人工呼吸		3		3				3		3			
胸骨圧迫													
	自動[17]												
心肺蘇生		212	99	112	1			183	85	97	1		
	自動[17]	53	23	30				47	19	28			
酸素吸入		1,251	85	377	700	89		866	73	268	459	66	
気道確保		286	99	153	30	4		246	85	134	24	3	
	[18]	3		3				3		3			
	[19]	2		2				2		2			
	[20]	68	23	45				62	22	40			
	[21]	11	3	8				5	2	3			
保温		462	10	68	227	156	1	294	9	36	136	112	1
被覆		370		15	131	224		15			9	6	
在宅療法継続		20		5	13	2		18		5	12	1	
除細動		11	5	6				10	5	5			
静脈路確保		100	31	59	8	2		83	27	47	7	2	
	ブドウ糖	5			3	2		5			3	2	
	CPA前[22]	16		11	5			10		6	4		
	CPA後	79	31	48				68	27	41			
薬剤投与		73	28	45				62	24	38			
血圧測定		7,276	21	695	3,842	2,718		4,350	19	407	2,177	1,747	
聴診器による心音・呼吸音聴取		903	30	162	524	186	1	651	28	116	365	141	1
血中酸素飽和度測定		7,404	26	705	3,869	2,804		4,447	23	413	2,195	1,816	
心電図		3,080	87	529	1,641	823		2,309	73	361	1,195	680	
血糖測定		47	1	7	30	9		45	1	6	29	9	
エピペン投与													
ブドウ糖投与		5			3	2		5			3	2	
その他		7,307	35	681	3,805	2,786		4,401	31	403	2,161	1,806	

[17] 胸骨圧迫及び心肺蘇生の自動とは、人工蘇生システムを使用した件数を内数としたもの。
[18] 経鼻エアウェイ等を使用して気道確保を行った件数を内数としたもの。
[19] 喉頭鏡・鉗子等により異物除去を行った件数を内数としたもの。

（令和4年1月1日～令和4年12月31日）

交　通						一般負傷						その他					
計	死亡	重症	中等症	軽症	その他	計	死亡	重症	中等症	軽症	その他	計	死亡	重症	中等症	軽症	その他
398	3	26	127	251		1,099	5	66	537	531		1,336	7	211	1,012	222	
1,655	15	176	575	889		4,145	20	289	1,945	1,891		5,423	47	874	3,721	781	
22		3	11	8		86		5	30	51		19		1	11	7	
130	2	20	60	48		90		9	59	22		37	2	6	18	11	
4	3	1				15	5	10				10	6	4			
						5	3	2				1	1				
42	2	19	18	3		49	3	15	28	3		294	7	75	195	17	
7	3	3	1			19	5	10	3	1		14	6	6	2		
2	1	1				2		2				2		2			
						5		5				1	1				
32		8	10	14		56		11	22	23		80	1	13	59	7	
79		4	39	36		233		6	61	166		43		5	22	16	
						1				1		1			1		
						1		1									
5		5				7	1	5	1			5	3	2			
4		4				2		1	1								
1		1				5	1	4				5	3	2			
1		1				5	1	4				5	3	2			
397		25	124	248		1,091		58	532	501		1,438	2	205	1,009	222	
65	1	14	29	21		62		11	31	20		125	1	21	99	4	
399	1	25	125	248		1,115		60	538	517		1,443	2	207	1,011	223	
89	3	20	43	23		202	4	23	109	66		480	7	125	294	54	
						2		1	1								
378		23	115	240		1,104		55	529	520		1,424	4	200	1,000	220	

[20] 救急救命士がラリンゲルマスク等を使用して気道確保を行った件数を内数としたもの。
[21] 救急救命士が気管挿管処置を実施して気道確保を行った件数を内数としたもの。
[22] ブドウ糖投与以外の心肺機能停止前の静脈路確保実施件数。

事故種別・年齢区分別・傷病程度別搬送人員

（令和4年1月1日～令和4年12月31日）

年齢 ＼ 種別		合計	火災	自然災害	水難	交通	労働災害	運動競技	一般負傷	加害	自損行為	急病	その他 転院搬送等
合計（人）	計	7,612	9		2	408	81	49	1,143	18	40	4,602	1,260
	死　亡	104	1			3			5		5	89	1
	重　症	777			1	26	7		66		7	473	197
	中等症	3,888	5		1	127	36	15	540	4	21	2,205	934
	軽　症	2,842	3			252	38	34	532	14	7	1,834	128
	その他	1										1	
新生児 生後28日以内	計	4										4	
	死　亡												
	重　症												
	中等症	2										2	
	軽　症	1										1	
	その他	1										1	
乳幼児 生後29日以上 満7才未満	計	288				9			69			201	9
	死　亡	1										1	
	重　症	8							1			7	
	中等症	65				3			12			43	7
	軽　症	214				6			56			150	2
	その他												
少年 満7才以上 満18才未満	計	256	1			35	1	40	41	1	6	120	11
	死　亡												
	重　症	6				1			1			4	
	中等症	88				9		11	15	1	5	37	10
	軽　症	162	1			25	1	29	25		1	79	1
	その他												
成人 満18才以上 満65才未満	計	2,223	5			241	61	8	187	16	24	1,315	366
	死　亡	15	1			2					3	9	
	重　症	167				12	4		11		5	82	53
	中等症	953	3			71	29	4	68	3	11	493	271
	軽　症	1,088	1			156	28	4	108	13	5	731	42
	その他												
高齢者 満65才以上	計	4,841	3		2	123	19	1	846	1	10	2,962	874
	死　亡	88				1			5		2	79	1
	重　症	596			1	13	3		53		2	380	144
	中等症	2,780	2		1	44	7		445		5	1,630	646
	軽　症	1,377	1			65	9	1	343	1	1	873	83
	その他												

事故種別搬送人員の分布

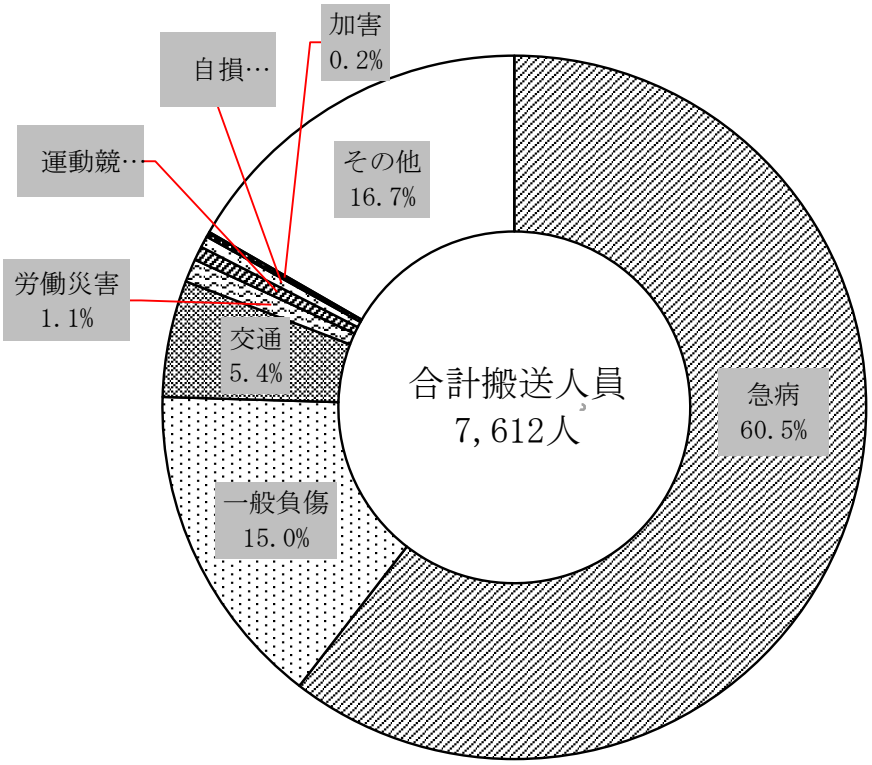

年齢区分別搬送人員の分布

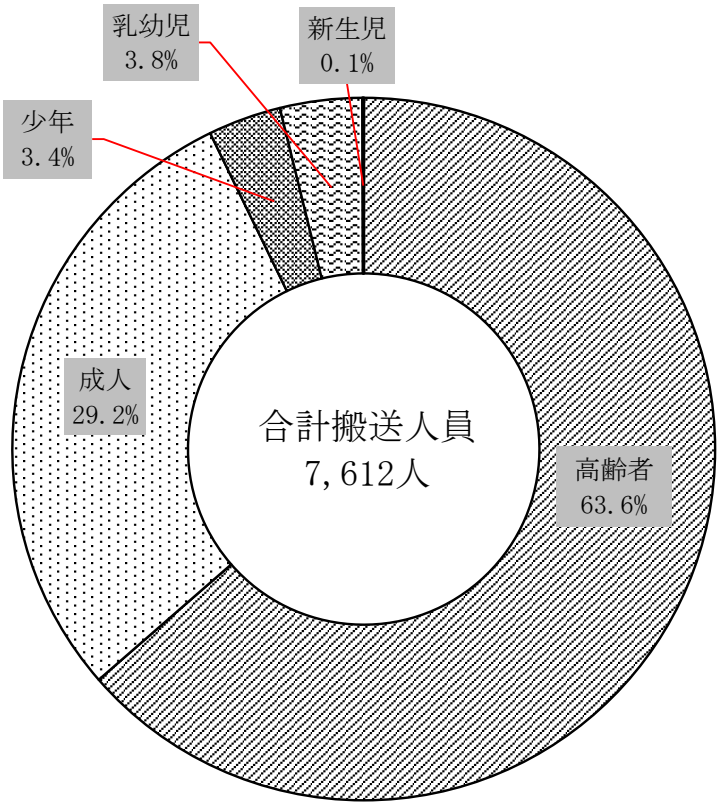

急病に係る疾病分類傷病程度別搬送人員

（令和4年1月1日～令和4年12月31日）

分類＼程度		合計	死亡	重症	中等症	軽症	その他
合　計（人）		4,602	89	473	2,205	1,834	1
循環器系	計	801	15	153	448	185	
	脳疾患	396	1	50	251	94	
	心疾患	405	14	103	197	91	
消化器系		492	1	13	267	211	
呼吸器系		439		67	250	122	
精神系		72		1	19	52	
感覚系		176		5	55	116	
泌尿器系		145		6	59	80	
新生物		152	8	33	100	11	
その他		1,697	43	139	753	762	
症状・徴候・診断名不明確の状態		628	22	56	254	295	1

疾病分類別搬送人員

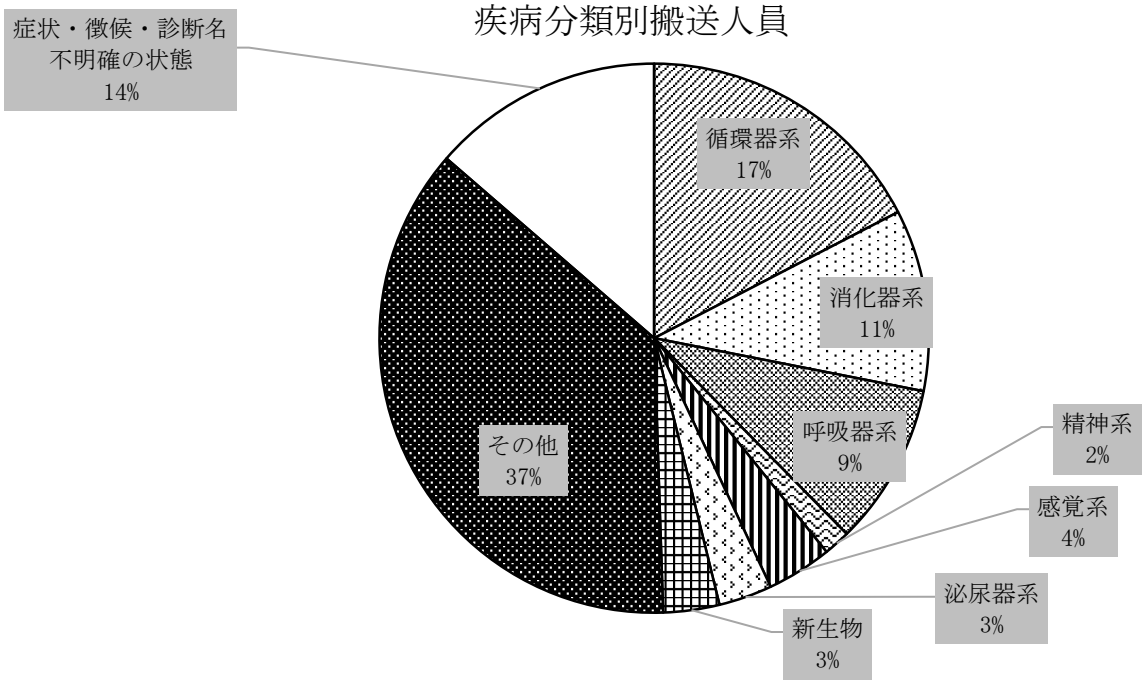

曜日別救急出動件数

（令和4年1月1日～令和4年12月31日）

種別／曜日	合計（件）	火災	自然災害	水難	交通	労働災害	運動競技	一般負傷	加害	自損行為	急病	その他			
												転院搬送	医師	資材	その他
合計	9,163	31		7	498	82	51	1,328	24	69	5,718	1,266	5		84
日	1,199	5			75	4	12	179	9	12	804	87			12
月	1,451	3		2	59	15	4	195	2	14	917	230			10
火	1,374	5		2	69	17	7	174	5	8	855	220	1		11
水	1,357	6		1	68	10	8	205	4	12	823	201	1		18
木	1,231	4		2	69	18	6	189		5	763	165	1		9
金	1,286	4			82	11	2	184	3	8	777	203			12
土	1,265	4			76	7	12	202	1	10	779	160	2		12

時間別救急出動件数

（令和4年1月1日～令和4年12月31日）

種別／時間	合計（件）	火災	自然災害	水難	交通	労働災害	運動競技	一般負傷	加害	自損行為	急病	その他			
												転院搬送	医師	資材	その他
合計	9,163	31		7	498	82	51	1,328	24	69	5,718	1,266	5		84
0～1時台	339				10	1		33	4	4	268	13			6
2～3時台	289				10			27	4	6	229	8			5
4～5時台	310	2			18			22	4	3	251	6			4
6～7時台	655	3		2	52	3		99	2	6	470	13			5
8～9時台	1,061	9		1	46	11	4	199		6	658	118	2		7
10～11時台	1,223	4		1	48	20	13	182	1	8	667	272	2		5
12～13時台	1,147	4			57	15	14	157		9	598	284			9
14～15時台	1,067	2		1	88	13	4	160		1	599	189	1		9
16～17時台	987	4		1	67	11	11	152	3	12	533	181			12
18～19時台	890			1	65	4	2	147	1	8	569	85			8
20～21時台	671	2			26	1	3	85	3	4	472	68			7
22～23時台	524	1			11	3		65	2	2	404	29			7

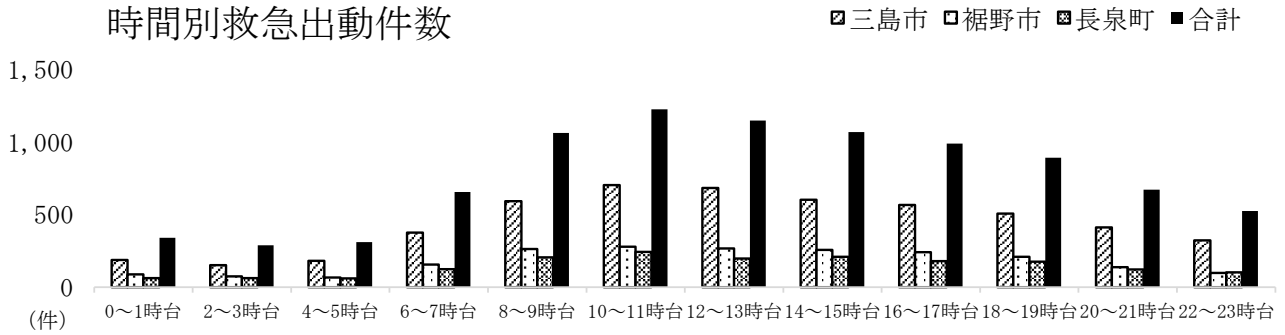

東名高速道路出動状況

（令和4年1月1日～令和4年12月31日）

区分 ＼ 月		合計	1月	2月	3月	4月	5月	6月	7月	8月	9月	10月	11月	12月
合計	出動件数（件）	7			2			1	1	1	1			1
	搬送人員（人）	3			1			1			1			
上り	出動件数	5			2				1	1	1			
	搬送人員	2			1						1			
下り	出動件数	2						1						1
	搬送人員	1						1						

出動行政区分

区分 ＼ 行政区域	合計	富士市	沼津市	長泉町	裾野市	御殿場市
上り[23]	5					5
下り	2				2	

新東名高速道路出動状況

（令和4年1月1日～令和4年12月31日）

区分 ＼ 月		合計	1月	2月	3月	4月	5月	6月	7月	8月	9月	10月	11月	12月
合計	出動件数（件）	25	2	1	1	3			2	5		5	3	3
	搬送人員（人）	18	2	1		2			1	4		4	2	2
上り	出動件数	8	2	1	1				1	1		1		1
	搬送人員	5	2	1						1				1
下り	出動件数	17				3			1	4		4	3	2
	搬送人員	13				2			1	3		4	2	1

出動行政区分

区分[24] ＼ 行政区域	合計	富士市	沼津市	長泉町	裾野市	御殿場市
上り	8			1	4	3
下り	17	1	16			

[23] 管轄は上り裾野IC～御殿場IC間　駒門PAを含む。

[24] 管轄は上り長泉沼津IC～新御殿場IC　下り長泉沼津IC～新富士IC　駿河湾沼津SAを含む。

救急救命士の状況

救急救命士運用状況　（令和4年1月1日～令和4年12月31日）

区　分			合計	急病	交通	一般	その他
全出動件数（件）			9,163	5,718	498	1,328	1,619
救急救命士搭乗出動件数（件）			9,162	5,718	498	1,328	1,618
救急救命士搭乗率（%）			99.99%	100%	100%	100%	99.94%
発生場所市町別	三島市	全出動件数	5,284	3,297	256	771	960
		救急救命士搭乗出動件数	5,284	3,297	256	771	960
		救急救命士搭乗率（%）	100%	100%	100%	100%	100%
	裾野市	全出動件数	2,136	1,307	133	328	368
		救急救命士搭乗出動件数	2,136	1,307	133	328	368
		救急救命士搭乗率（%）	100%	100%	100%	100%	100%
	長泉町	全出動件数	1,743	1,114	109	229	291
		救急救命士搭乗出動件数	1,742	1,114	109	229	290
		救急救命士搭乗率（%）	99.94%	100%	100%	100%	99.66%

救命処置実施状況　（令和4年1月1日～令和4年12月31日）

区　分（人）			合計	急病	交通	一般	その他
心肺蘇生対象傷病者			213	183	4	15	11
救急救命士搭乗隊			213	183	4	15	11
救命処置実施者数			212	183	4	15	10
救命処置	気道確保		79	67	2	7	3
		気管挿管	11	5		5	1
	除細動		11	10		1	
	静脈路確保		79	68	1	5	5
		薬剤投与	73	62	1	5	5

現場到着時心肺停止傷病者の状況

心肺停止傷病者に対する心肺蘇生実施状況　（令和4年1月1日～令和4年12月31日）

区　分（人）			合計	急病	交通	一般負傷	その他
心肺停止傷病者（不搬送者含む）			334	279	5	16	34
	心肺蘇生対象傷病者[25]		213	183	4	15	11
	心肺停止時期	救急隊員が確認	25	24		1	
		住民等により目撃	67	58	3	5	1
		目撃者なし	121	101	1	9	10
	医師初診時の程度	死　亡	99	85	3	5	6
		重　症	113	97	1	10	5
		中等症	1	1			
	１週間後の生存者		6	5			1
	１ヵ月後の生存者		4	3			1

バイスタンダー実施状況　（令和4年1月1日～令和4年12月31日）

区　分（人）			合計	急病	交通	一般負傷	その他
心肺停止傷病者			213	183	4	15	11
	口頭指導	あ　り	195	171	2	14	8
		な　し	18	12	2	1	3
	処置内容	ＡＥＤ[26]	8	5		1	2
		心肺蘇生	2	2			
		胸骨圧迫	61	53	1	4	3
		人工呼吸					

[25] 救急隊が現場到着前に蘇生した事案を含む

[26] 自動体外式除細動器

応急手当普及講習実施状況

（令和4年1月1日～令和4年12月31日）

区　分 講習内容の種別	開催回数 （回）	延べ受講者数 （人）	備　考
普通救命講習Ⅰ（3時間）	56	560	事業所普及員実施実績を含む
普通救命講習Ⅱ（4時間）	5	77	
普通救命講習Ⅲ（3時間） （小児・乳児に対する心肺蘇生法）	5	85	
上級救命講習（8時間）	8	147	
普及員養成講習（24時間）	2	33	対象が教職員の場合は時間を短縮することができる
普及員再講習（3時間）	7	107	
指導員養成講習（24時間）	2	13	
指導員再講習（4時間）	2	35	